



Geburtstagskalender

mit Erinnerungsfunktion bei PC-Start oder zu frei wählbaren Zeiten!

Software

Programmbeschreibung

Installation

Unter "Download" können Sie den Geburtstagskalender herunterladen. Klicken Sie dazu die Datei gb_setup.exe an und speichern Sie lokal z.B. unter c:\Eigene Dateien\Download\.. ab. Öffnen Sie den Explorer und starten durch einen Doppelklick die Datei. Sie werden nun durch die Installationsroutine geführt und können das Installationsverzeichnis und eine Programmgruppe wählen.

Unter Windows Vista sollten Sie unbedingt die Voreinstellung für das Installationsverzeichnis "c:\Geburtstagskalender.." übernehmen.

Nach der Installation des Geburtstagskalenders können Sie die Programmausführung über das Startmenü (Programme / Geburtstagskalender..) oder über das Icon auf dem Desktop starten. Ihre Demoversion ist voll funktionsfähig und bleibt Ihnen auch nach der Freischaltung der Vollversion mit der Lizenznummer, einschließlich Ihrer erfassten Daten, erhalten! Sie ist nicht zeitlich beschränkt.

Registrierung

Mit der Bestellung erhalten Sie Ihre Rechnung für den Geburtstagskalender per e-Mail. Nach dem Zahlungseingang oder -nachweis bekommen Sie per Mail Ihre Lizenznummer und können die Vollversion aktivieren. Bitte beachten Sie, dass wir die Überweisungszeiten der Banken nicht beeinflussen können!

Registrierung / Freischaltung der Demo-Version

Ihr Name:
(Drei wählbare Name / Firma)

Lizenznummer:
(YGGP4NR) - eintragen oder aus e-Mail kopieren und einfügen

 Bitte geben Sie Ihren Namen und die Lizenznummer mit Großbuchstaben 1:1 ein.

Tragen Sie die Ihnen zugesandte Lizenznummer und Ihren Namen unter: **Programm**\Registrierung im Menü des Geburtstagskalenders ein. Ist Ihnen dabei kein Schreibfehler unterlaufen, so erhalten Sie einen Hinweis über die ordnungsgemäße Registrierung. Nach dem erneuten Start des Programms sehen Sie auf dem Desktop oder unter Info statt "Lizenz: Demoversion" nun Ihren Namen und der Menüpunkt **Programm**\Registrierung ist nicht mehr anwählbar.

Programmbeschreibung

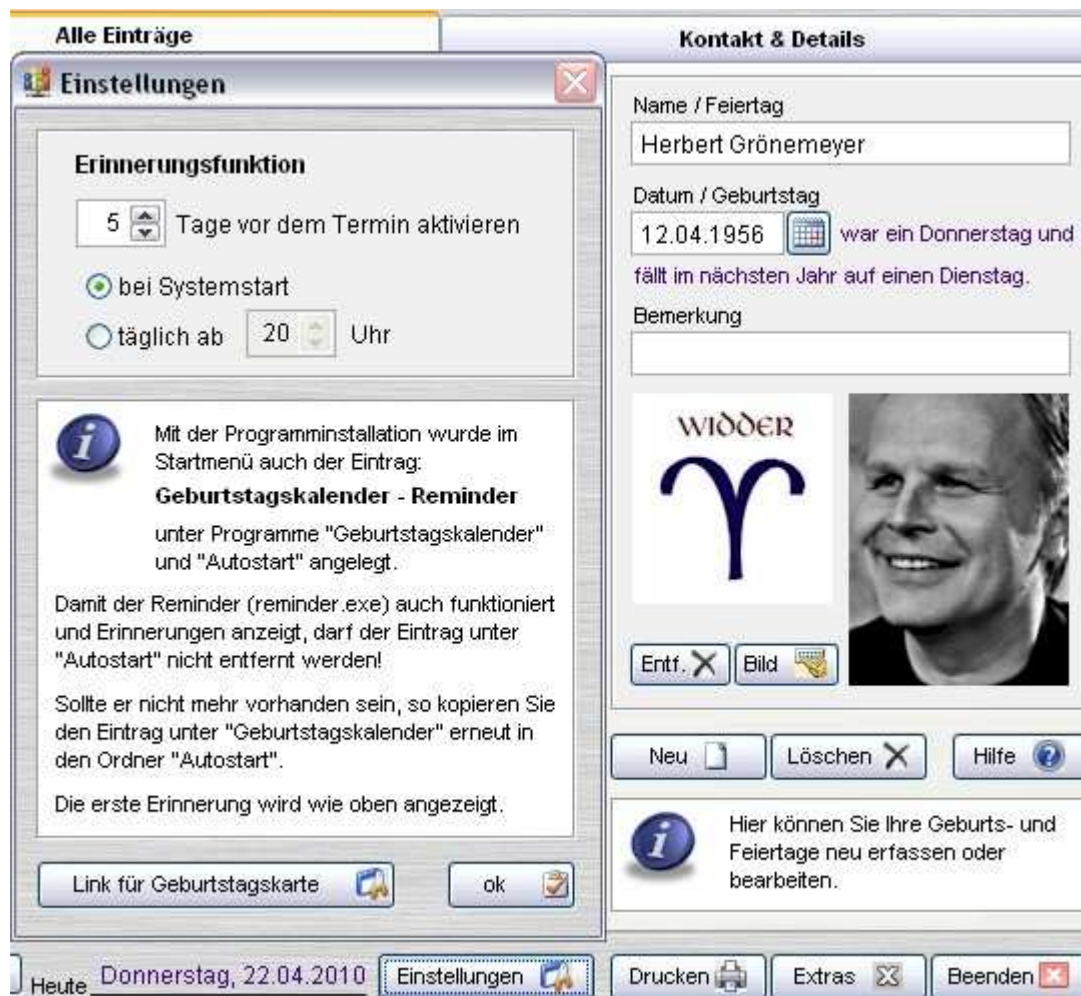


Auf das **Startmenü** mit weiteren Funktionen erhalten Sie **Zugriff, wenn Sie das Fenster "Geburtstage / Feiertage" schließen.**

Hier sehen Sie auch Ihre Lizenz nach der **Freischaltung**:

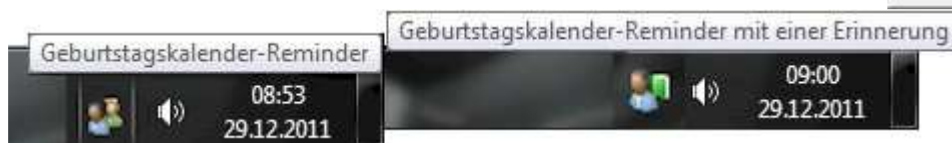
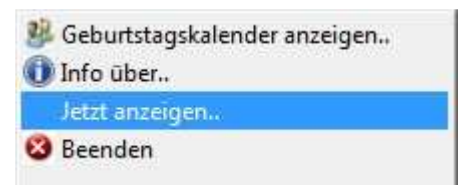
Aus "Demoversion" wird "Ihr Name".

Vorhandene Kontakte aus Outlook (nicht Outlook Express) können in den Geburtstagskalender importiert werden.





Erinnerung (engl. Anzeige / Reminder) ist unser Programm, das auf Ihrem PC immer ausgeführt wird, damit Sie keinen Geburtstag verpassen.



Wenn der "Reminder" aus dem Autostartmenü gestartet wurde, ist er in der Taskleiste sichtbar. Vor der Installation eines Updates kann er über die rechte Maustaste beendet werden und aus dem Autostartmenü wieder aktiviert werden.

Die Benutzerkontensteuerung (UAC) von Windows Vista und 7 kann den Start von Programmen in der Autostartgruppe verhindern, wenn Sie keine ausreichenden Rechte besitzen. Werden Sie wieder Herr über Ihren PC oder nutzen eine "geplante Aufgabe" um den automatischen Start zu erzwingen (Alle Programme - Zubehör - Systemprogramme - Aufgabenplanung). Hier erstellen Sie eine neue Aufgabe (Reminder.exe aus c:\Geburtstagskalender\ starten), die mit höchsten Privilegien (Allgemein) bei Anmeldung (Trigger neu) ausgeführt wird.



Hier sehen Sie den Reminder in Aktion.

Je nach Einstellung erscheint er beim PC-Start oder zu Ihrer festgelegten Zeit X Tage vor dem jeweiligen Geburtstag, Feiertag oder "Konzerttermin?".

Sollte er nicht mehr erscheinen, so beachten Sie bitte die weiteren Hinweise unter "FAQ".

Die Zeit für eine erneute Erinnerung können Sie frei wählen.



Über Aktionen sehen Sie die Kontaktdaten für ein Telefonat, eine e-Mail oder Geburtstagskarte.

Wählen Sie "eine e-Mail schreiben", so öffnet sich Ihr Standard e-Mail-Programm (z.B. Outlook) und Sie können kreativ werden..

Beim Versand einer fast fertigen Grußkarte wird Ihr Internet-Browser geöffnet.

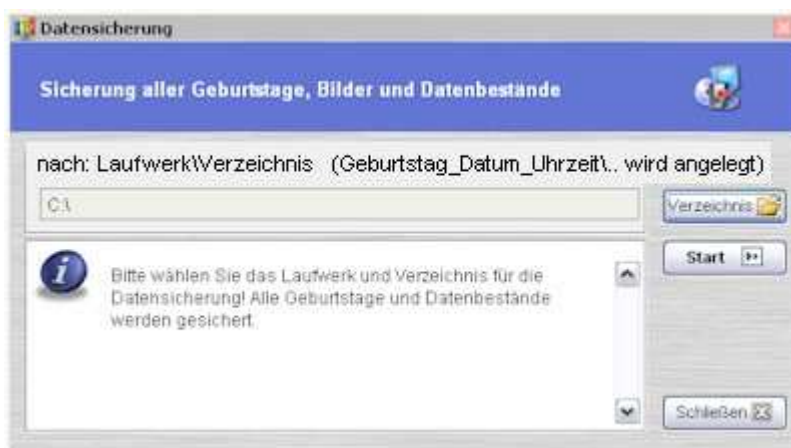
Unser Link ist nur ein Beispiel und kann auf einen der vielen anderen Anbieter individuell in den Einstellungen angepasst werden.

Geburtstagskalender

30.12.2011 12:56:40



An jeden Geburtstag oder Feiertag kann nicht nur erinnert oder eine E-Mail oder Grußkarte versandt werden. Auch der Ausdruck eines Jahreskalenders, eine Geburtstagsliste mit Bildern oder Etiketten können gedruckt und mit Hilfe des integrierten Formulareditors erstellt bzw. angepasst werden.



Die Datensicherung und Rücksicherung sind Dienstprogramme für Ihre Sicherheit und den Datenaustausch (Aktualisierung) mehrerer PCs.

Bei vorhandener regelmäßiger Datensicherung Ihres PCs nutzen Sie diese Schnittstelle nur für den schnellen Datenaustausch zwischen mehreren PCs.



Die Rücksicherung kann vollständig aus der eigenen Sicherung oder der Sicherung von Freunden oder Familienmitgliedern auch angefügt werden.

